




தோட்டக்கலைத்துறை – விவசாயிகளின் வெற்றிக்கதை

விவசாயின் வெற்றிக்கதை – வீரிய மிளகாய் சாகுபடி

1.	விவசாயின் பெயர்	திருமதி.தங்கமணி க/பெ.ராமசந்திரன் 
2.	பண்ணை பயிர் வேளாண்மை அடையாள எண்	
3.	கிராமம்/வட்டாரம்/மாவட்ட ம்	ஜெயங்கொண்டான் நிலை, சிங்கம்புணரி வட்டாரம் சிவகங்கை மாவட்டம்
4.	தொலைபேசி எண்	9786334784
5.	சர்வே எண்	122/4B
6.	பயிர், இரகம் மற்றும் இதர விபரங்கள்	வீரிய மிளகாய் (US 344)
7.	பருவம்	ஜீன் மற்றும் ஜீலை
8.	நீர்பாசன விவரம்	இறவை – சொட்டு நீர் பாசனம்
9.	சாகுபடி பரப்பு	2.5 ஏக்கர்
10	கடைபிடித்த தொழில் நுட்ப விபரம் மற்றும் அதன் மூலம் பயனடைந்த விபரம்	<ul style="list-style-type: none"> • வீரிய ரக மிளகாய் விதைகள் நடவு செய்யப்பட்டது • சொட்டு நீர் பாசனம் அமைக்கப்பட்டது • பூ மற்றும் காய்பிடிக்க வளர்ச்சி ஊக்கிகள் தெளிக்கப்பட்டது • ஒருங்கிணைந்த ஊட்டச்சத்து மற்றும் பயிர் பாதுகாப்பு முறைகள் கடைபிடிக்கப்பட்டது • மகசூல் 42 டன்/ ஹெக்டர் (பச்சை மிளகாய்) • சாகுபடி செலவு ரூ.150000 • மொத்த லாபம் ரூ.420000


11	<p>அதிக மகசூலுக்குரிய வயல்வெளி புகைப்படம்</p>	
12	<p>விரிவாக்க அலுவலர் பெயர் அ. உதவி வேளாண்மை அலுவலர் ஆ. தோட்டக்கலை அலுவலர் இ. தோட்டக்கலை உதவி இயக்குநர்</p>	<p>இராமகிருஷ்ணன் - டி.ராஜமூர்த்தி</p>
13	<p>தோட்டக்கலைத்துறையின் பங்களிப்பு</p>	<p>தோட்டக்கலை மற்றும் மலைப்பயிர்கள் துறை தேசிய வேளாண்மை வளர்ச்சி திட்டத்தின் கீழ் வீரிய ஒட்டுரக காய்கறி விதைகள் வழங்கப்பட்டது</p> <ul style="list-style-type: none"> • உயரிய தொழில்நுட்ப முறைகள் விளக்கம் அளிக்கப்பட்டது. • சொட்டுநீர் மற்றும் பெர்ட்டிக்கேசன் தொழில்நுட்பம்



தோட்டக்கலைத்துறை – விவசாயிகளின் வெற்றிக்கதை
விவசாயின் வெற்றிக்கதை – பந்தல் – புடலை சாகுபடி

1.	விவசாயின் பெயர்	திரு.அ.ஜெயபாண்டி த/பெ.அழகர் 
2.	பண்ணை பயிர் வேளாண்மை அடையாள எண்	
3.	கிராமம்/வட்டாரம்/மாவட்டம்	குமாரப்பட்டி, சிவகங்கை வட்டாரம், சிவகங்கை மாவட்டம்
4.	தொலைபேசி எண்	9943948251
5.	சர்வே எண்	60/2
6.	பயிர், இரகம் மற்றும் இதர விபரங்கள்	பந்தல் சாகுபடி பயிர் புடலை (கோ 1)
7.	பருவம்	டிசம்பர் மற்றும் ஜனவரி
8.	நீர்பாசன விவரம்	இறவை
9.	சாகுபடி பரப்பு	0.20.0 ஏக்கர்
10.	கடைபிடித்த தொழில் நுட்ப விபரம் மற்றும் அதன் மூலம் பயனடைந்த விபரம்	<ul style="list-style-type: none"> • அதிக மகசூல் தரும் இரகம் • அறிவுறுத்தலின் பேரில் பந்தல் முறை அமைக்கப்பட்டது • பூ மற்றும் காய்ப்பிடிப்பை அதிகரிக்க வளர்ச்சி ஊக்கிகள் தெளிக்கப்பட்டது • ஒருங்கிணைந்த ஊட்டச்சத்து மற்றும் பயிர் பாதுகாப்பு பின்பற்றப்பட்டது • மகசூல் 3.5 டன்/ 0.20.0ஹெக்டர் • சாகுபடி செலவு ரூ.30000 • மொத்த லாபம் ரூ.45000

11.	அதிக மகசூலுக்குரிய வயல்வெளி புகைப்படம்	
12.	விரிவாக்க அலுவலர் பெயர் அ. உதவி வேளாண்மை அலுவலர் ஆ. தோட்டக்கலை அலுவலர் இ. தோட்டக்கலை உதவி இயக்குநர்	பி.காளிமுத்து பொ.பிச்சைமணி கே.வெங்கடேஷ்வரன்
13.	தோட்டக்கலைத்துறையின் பங்களிப்பு	தோட்டக்கலை மற்றும் மலைப்பயிர்கள் துறை தேசிய வேளாண்மை வளர்ச்சி திட்டத்தின் கீழ் பந்தல் அமைக்கப்பட்டது <ul style="list-style-type: none"> • உயரிய தொழில்நுட்ப முறைகள் விளக்கம் அளிக்கப்பட்டது.

தோட்டக்கலைத்துறை – விவசாயிகளின் வெற்றிக்கதை
விவசாயின் வெற்றிக்கதை – மா அடர் நடவு சாகுபடி


1.	விவசாயின் பெயர்	திரு.மு.சின்னதம்பி த/பெ.முத்து 
2.	பண்ணை பயிர் வேளாண்மை அடையாள எண்	
3.	கிராமம்/வட்டாரம்/மாவட்டம்	மின்னல்குடி திருப்பத்தூர் வட்டாரம், சிவகங்கை மாவட்டம்
4.	தொலைபேசி எண்	9655348333
5.	சர்வே எண்	370/2
6.	பயிர், இரகம் மற்றும் இதர விபரங்கள்	மா அடர் நடவு (அல்போன்சா, கிமாயுதீன்)
7.	பருவம்	ஜீன் மற்றும் ஜீலை
8.	நீர்பாசன விவரம்	இறவை - சொட்டு நீர் பாசனம்
9.	சாகுபடி பரப்பு	0.50.0 ஏக்கர்
10.	கடைபிடித்த தொழில் நுட்ப விபரம் மற்றும் அதன் மூலம் பயனடைந்த விபரம்	<ul style="list-style-type: none"> • மா ஒட்டுக் கன்றுகள் அடர் நடவு முறையில் 5x5 மீட்டர் இடைவெளியில் நடவு செய்யப்பட்டது • உயிர் உரங்கள் பயன்படுத்தப்பட்டது • சொட்டு நீர் பாசனம் மற்றும் பெர்ட்டிக்கேசன் தொழில்நுட்பம் மேற்கொள்ளப்பட்டது • மகசூல் 1.5 டன் • சாகுபடி செலவு ரூ.8000 • மொத்த லாபம் ரூ.22000



<p>11. அதிக மகசூலுக்குரிய வயல்வெளி புகைப்படம்</p>	
	
<p>12. விரிவாக்க அலுவலர் பெயர் அ. உதவி வேளாண்மை அலுவலர் ஆ. தோட்டக்கலை அலுவலர் இ. தோட்டக்கலை உதவி அலுவலர்</p>	<p>பி.காமாட்சி - கு.அழகுமலை</p>
<p>13. தோட்டக்கலைத்துறையின் பங்களிப்பு</p>	<p>தோட்டக்கலை மற்றும் மலைப்பயிர்கள் துறை தேசிய தோட்டக்கலை இயக்கத்திட்டம் விவசாயிகளுக்கு கீழ்க்கண்ட உயரிய தொழிற்நுட்ப முறைகள் விளக்கம் அளிக்கப்பட்டது</p> <ul style="list-style-type: none"> • அடர் நடவு முறை தொழிற்நுட்பம் • கிளை மேலாண்மை • சொட்டுநீர் மற்றும் பெர்ட்டிக் கேசன் தொழிற்நுட்பம் <p>இடுபொருட்கள் கொடுக்கப்பட்ட விவரம் மா கன்றுகள் 200 எண்கள் வாம் 5 கிலோ</p>

		டைமெத்தோயேட் ½ லிட்டர் மான்ய தொகை ரூ.3500/-
--	--	--

தோட்டக்கலைத்துறை – விவசாயிகளின் வெற்றிக்கதை


விவசாயின் வெற்றிக்கதை – திசு வாழை சாகுபடி




1.	விவசாயின் பெயர்	திரு.வே.நாகராஜன் த/பெ.வேலுச்சாமி 
2.	பண்ணை பயிர் வேளாண்மை அடையாள எண்	
3.	கிராமம்/வட்டாரம்/மாவட்டம்	திருக்கோலக்குடி, திருப்பத்தூர் வட்டாரம், சிவகங்கை மாவட்டம்
4.	தொலைபேசி எண்	9655596996
5.	சர்வே எண்	204/3c
6.	பயிர், இரகம் மற்றும் இதர விபரங்கள்	துல்லிய பண்ணையம் பயிர் திசு வாழை (ஜி-9)
7.	பருவம்	ஜீன் மற்றும் ஜீலை
8.	நீர்பாசன விவரம்	இறவை - சொட்டு நீர் பாசனம்
9.	சாகுபடி பரப்பு	0.50.0 ஏக்கர்
10.	கடைபிடித்த தொழில் நுட்ப விபரம் மற்றும் அதன் மூலம் பயனடைந்த விபரம்	<ul style="list-style-type: none"> • அதிக மகசூல் தரும் ஜி9 இரக திசு வாழை நடவு செய்யப்பட்டது. • துல்லிய பண்ணைய தொழில்நுட்ப முறையில் சொட்டுநீர் மற்றும் பெர்ட்டிகேசன் பின்பற்றப்பட்டது முதல் வருடம் • மகசூல் 70 டன் / 0.50.0 ஹெக்டேர் • சாகுபடி செலவு ரூ.125000 • மொத்த லாபம் ரூ.75000 இரண்டாம் வருடம் • மகசூல் 60 டன் / 0.50.0 ஹெக்டேர் • சாகுபடி செலவு ரூ.100000 • மொத்த லாபம் ரூ.250000

<p>11. அதிக மகசூலுக்குரிய வயல்வெளி புகைப்படம்</p>	
	
<p>12. விரிவாக்க அலுவலர் பெயர் அ. உதவி வேளாண்மை அலுவலர் ஆ. தோட்டக்கலை அலுவலர் இ. தோட்டக்கலை உதவி அலுவலர்</p>	<p>காமாட்சி - கு.அழகுமலை</p>
<p>13. தோட்டக்கலைத்துறையின் பங்களிப்பு</p>	<p>தோட்டக்கலை மற்றும் மலைப்பயிர்கள் துறை தேசிய வேளாண்மை வளர்ச்சித் திட்டத்தின் கீழ் துல்லிய பண்ணைய தொழில்நுட்ப முறைகள் விளக்கம் அளிக்கப்பட்டது.</p>

தோட்டக்கலைத்துறை – விவசாயிகளின் வெற்றிக்கதை

விவசாயின் வெற்றிக்கதை – பப்பாளி சாகுபடி

1.	விவசாயின் பெயர்	திரு.லெ.அன்புச்செல்வன் த/பெ.லெட்சுமணன் 
2.	பண்ணை பயிர் வேளாண்மை அடையாள எண்	
3.	கிராமம்/வட்டாரம்/மாவட்டம்	தெற்கு சிங்கம்புணரி, சிங்கம்புணரி வட்டாரம், சிவகங்கை மாவட்டம்
4.	தொலைபேசி எண்	9788538927
5.	சர்வே எண்	514/2B2
6.	பயிர், இரகம் மற்றும் இதர விபரங்கள்	வீரிய ரக பப்பாளி (ரெட் லேடி)
7.	பருவம்	செப்டம்பர் மற்றும் அக்டோபர்
8.	நீர்பாசன விவரம்	இறவை
9.	சாகுபடி பரப்பு	1 ஏக்கர்
10.	கடைபிடித்த தொழில் நுட்ப விபரம் மற்றும் அதன் மூலம் பயனடைந்த விபரம்	<ul style="list-style-type: none"> • ரெட்லேடி வீரிய ரக விதைகள் பயன்படுத்தப்பட்டது • குழிதட்டு நாற்றங்காலில் விதைகள் நடவு செய்யப்பட்டது. • 30 நாட்கள் வயதுடைய வீரிய நாற்றுக்கள் 2x2 மீட்டர் இடைவெளியில் நடவு செய்யப்பட்டது • ஒரு ஏக்கருக்கு 80 டன் மகசூல் • சாகுபடி செலவு ஒரு ஏக்கருக்கு 1.2 லட்சம் • மொத்த லாபம் ஒரு ஏக்கருக்கு 1.2 லட்சம்

<p>11. அதிக மகசூலுக்குரிய வயல்வெளி புகைப்படம்</p>	
	
	
<p>12. விரிவாக்க அலுவலர் பெயர் அ. உதவி வேளாண்மை அலுவலர் ஆ. தோட்டக்கலை அலுவலர் இ. தோட்டக்கலை உதவி</p>	<p>இராமகிருஷ்ணன் - டி.ராஜமூர்த்தி</p>

	அலுவலர்	
13.	தோட்டக்கலைத்துறையின் பங்களிப்பு	தோட்டக்கலை மற்றும் மலைப்பயிர்கள் துறை வீரிய ரக பப்பாளி நாற்றுக்கள் தேசிய தோட்டக்கலை இயக்கத் திட்டத்தின் கீழ் விநியோகிக்கப்பட்டது. தொழில்நுட்ப முறையில் விளக்கம் அளிக்கப்பட்டது சந்தை நிலவரம் பற்றிய கருத்துகள் தெரிவிக்கப்பட்டது

(ஓம்/)மு.பாலமுருகன்

தோட்டக்கலை துணை இயக்குநர் (பொ)

சிவகங்கை